

Voxmeter meningsmåling om udlændingepolitik – intern rapport

KONKLUSIONER, 27.JANUAR 2022

Sine Åkerman og Stella Randal

Indhold

Meningsmåling om danskernes holdning til asyl- og flygtningepolitik	2
Formål med undersøgelsen.....	2
Metode og gennemførelse.....	2
Målgruppe og udvælgelse af respondenter	2
Metode	2
Gennemførelse	2
Hovedkonklusioner – talking points.....	3
Resultater	4
Datatabeller	0
Køn.....	0
Alder	2
Region.....	4
Sidste valg.....	7
Flere partier på s.12.....	7

Meningsmåling om danskernes holdning til asyl- og flygtningepolitik

Formål med undersøgelsen

Formålet er at afdække danskernes holdninger til regeringens udlændingepolitik, herunder specifikt asyl- og flygtningepolitik.

Facebookgruppen '**Borgere der ikke støtter regeringens udlændingepolitik**' ønskede med undersøgelsen at få af- eller bekræftet de mange påstande om danskernes holdninger, der flourer på særligt de sociale medier men sjældent bakkes op af fakta eller data og alligevel ofte tages for pålydende af mange.

Metode og gennemførelse

Målgruppe og udvælgelse af respondenter

Undersøgelsen er gennemført i forbindelse med Voxmeters ugentlige telefon omnibus. Undersøgelser er repræsentativ for hele den danske befolkning 18 år+.

Metode

Data er indsamlet efter nationalt repræsentative kvoter på køn, aldersgrupper og region.

Gennemførelse

Spørgsmålene er besvaret af 1033 nationalt repræsentative respondenter i perioden d. 15.12-2021 til d. 22.12-2021.

Efter modtagelsen af data fra Voxmeter har Sine Åkerman og Stella Randal - begge medlemmer af 'Borgere der ikke støtter regeringens udlændingepolitik' - udarbejdet hhv. hovedkonklusioner og grafer, som kan anvendes til italesættelse af resultaterne.

Bemærk: for alle henvisninger til Tabeller i dette dokument henvises der til datatabellerne fra i dokumentet *Voxmeter BDI – Meningsmåling om udlændingepolitik – Tabelrapport – December 2021.pdf*, som er klippet ind nederst i denne rapport

Hovedkonklusioner – talking points

62% af Danmarks befolkning mener ikke , at det er ok, at flygtningefamilier adskilles ved udvisning fra Danmark.	Kun 17% synes det er ok, at flygtningefamilier adskilles ved udvisning fra Danmark.
50% af Danmarks befolkning er imod, at lovlydige flygtninge placeres i udrejsecentre.	Kun 31% synes det er ok, at lovlydige flygtninge placeres i udrejsecentre.
40% af Danmarks befolkning er overvejende uenig i Danmarks asyl- og flygtningepolitik.	Kun 38% er overvejende enige i Danmarks asyl- og flygtningepolitik.
36% af Danmarks befolkning tillægger asyl- og flygtningepolitikken 'mindre betydning' eller 'slet ingen betydning' for deres stemme ved næste folketingsvalg.	Kun 26% af Danmarks befolkning tillægger asyl- og flygtningepolitikken 'meget stor' eller 'stor' betydning for deres stemme ved næste folketingsvalg.
22% af Danmarks befolkning er uenig med regeringen i, at syriske flygtninge skal udvises nu, mens andre 44% svarer at Danmark først bør udvise syriske flygtninge, når de organisationer og lande som vi normalt samarbejder med, ikke længere fraråder det.	Kun 19% af Danmarks befolkning er enige med regeringen i, at syriske flygtninge skal udvises nu.
<p><i>Sammenlignet med landsgennemsnittet tillægger de socialdemokratiske vælgere asyl- og flygtningepolitikken endnu mindre betydning for deres stemme ved næste folketingsvalg.</i></p> <p><i>En stor andel af de socialdemokratiske vælgere støtter ikke op om regeringens asyl- og flygtningepolitik.</i></p> <ul style="list-style-type: none"> • 66% mener således, at det er forkert at adskille flygtningefamilier ved udvisning fra Danmark. • 53% mener det er forkert, at placere lovlydige udviste flygtninge i et udrejsecenter. • 31% er overvejende uenige i Danmarks asyl- og flygtningepolitik og hele • 72% er imod udvisningen af syrere eller mener, at regeringen skal vente indtil vore samarbejdspartnere tilråder dette, - kun 15% er enige i udvisningerne. 	

Resultater

Tabel 1. [Q1] Udvisningen af flygtninge fra Danmark medfører ofte, at ægtepar eller børn, søskende og forældre bliver adskilt.

Mener du, at det er ok, at flygtningefamilier bliver adskilt ved udvisning fra Danmark?

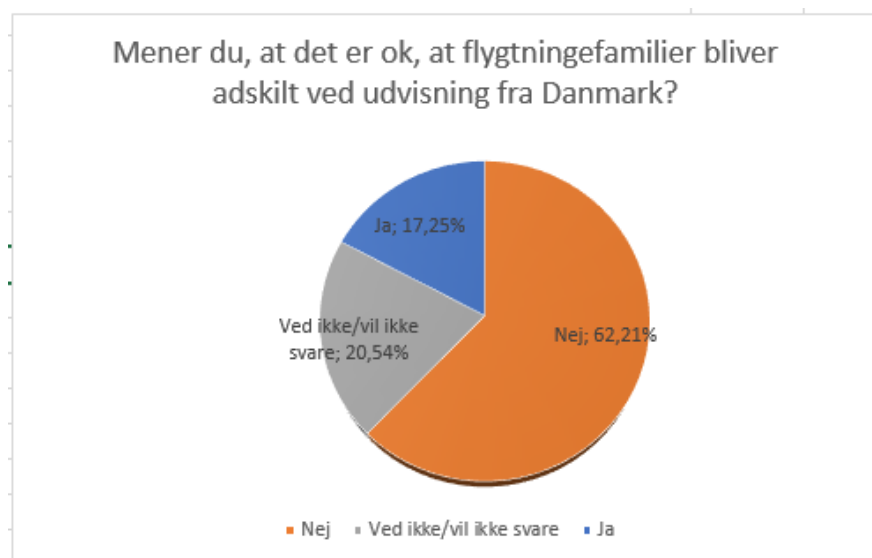
Ja	178	17,3%
Nej	642	62,2%
Ved ikke/vil ikke svare	212	20,6%
Total	1.033	100,0%

I første spørgsmål undersøger vi befolkningens holdning til adskillelsen af ægtepar, børn og søskende ved udvisning af flygtninge.

En overvejende del af Danmarks befolkning (62%) synes ikke det er ok, at flygtningefamilier bliver adskilt ved udvisning fra Danmark, mens kun 17% synes det er ok. Hele 21% har ikke taget stilling eller vil ikke svare på spørgsmålet, hvilket er en usædvanlig høj procentdel i et holdningsspørgsmål.

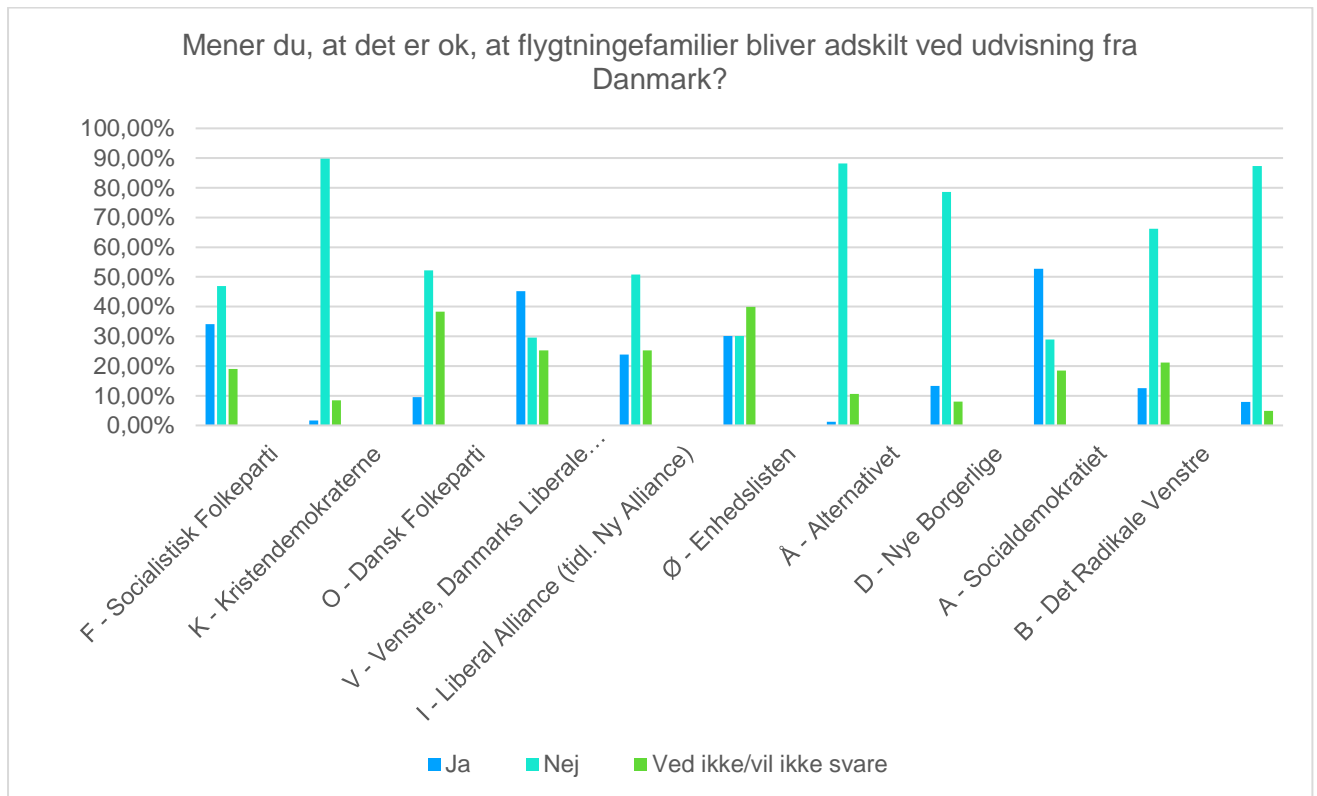
Dykker vi længere ned i tallene (Tabel 6 (for alle tabelhenvisninger henviser vi til selve Voxmeter tabelrapporten) og 16¹) ser vi, at flere mænd end kvinder synes adskillelsen af familier er ok, og at modstanden mod adskillelsen er størst i Region Hovedstaden (67%) og Region Nordjylland (67%).

De største holdningsforskelle ser vi, når den danske befolkning inddeles efter politisk overbevisning (Tabel 21). Dansk Folkeparti og Nye Borgerliges vælgere bakker mest op om adskillelsen (hvh. 45% og 53%) mens Socialistisk Folkeparti og Enhedslistens vælgere er mest imod, idet kun hhv. 2% og 1% blandt deres vælgere mener det er ok, at adskille familierne.



¹ Vær opmærksom på, at tallene her er baseret på få besvarelser og derfor behæftet med høj statistisk usikkerhed.

Blandt de socialdemokratiske vælgere mener kun 13% at det er ok, at adskille familierne mens 65% er imod.



Tabel 2. [Q2] Når lovlydige flygtninge udvises, placeres de i et udrejsecenter, hvor de ikke har mulighed for at arbejde eller uddanne sig.

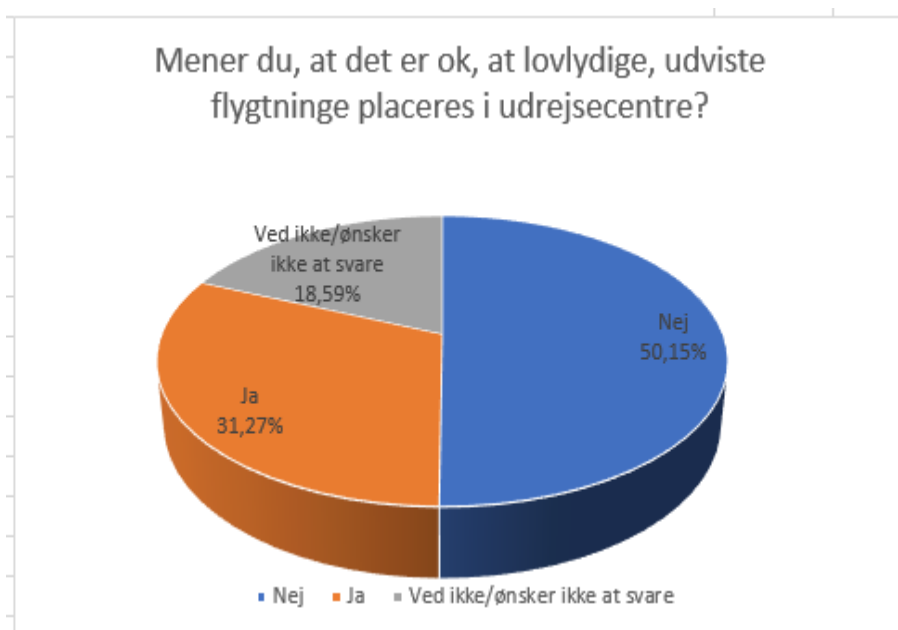
Mener du, at det er ok, at lovlydige, udviste flygtninge placeres i udrejsecentre?

Ja	323	31,3%
Nej	518	50,1%
Ved ikke/vil ikke svar	192	18,5%
Total	1.033	100,0%

I spørgsmål 2 undersøger vi danskernes holdning til placering af lovlydige, udviste flygtninge i udrejsecentre. Halvdelen (50%) af den danske befolkning er imod denne praksis, mens 31% synes det er ok at placere udviste flygtninge i udrejsecentre. Igen oplever vi en usædvanlig stor andel (19%) svar indenfor kategorien 'ved ikke'/'vil ikke svare'.

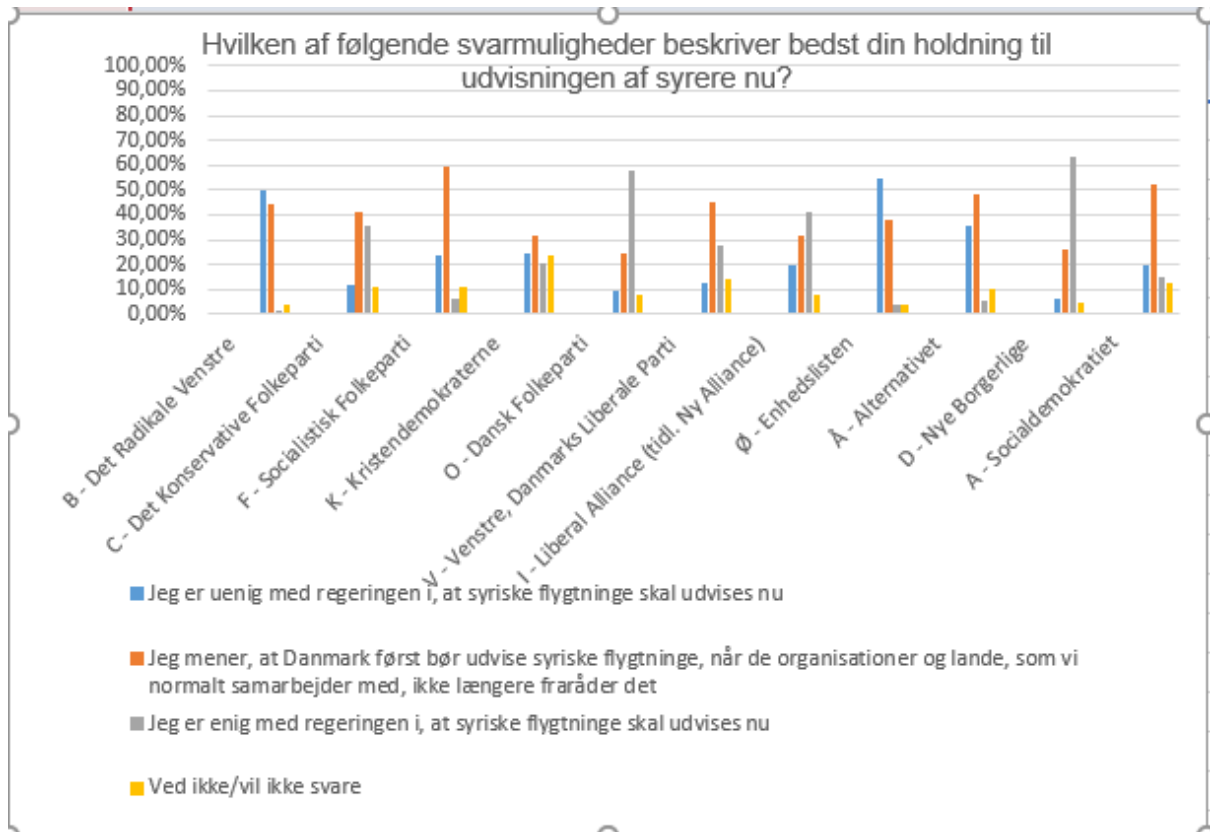
I Tabel 7 og 12 ser vi, at flere mænd (35%) end kvinder (27%) mener, at placeringen i udrejsecentre er ok og at der er flest blandt de 18-34 årige, der ikke synes det er ok (55%).²

Fordelt på politisk tilhørsforhold (Tabel 22) ser vi, at særligt de der stemmer på Enhedslisten er imod (83%).



² Vær opmærksom på, at tallene her er baseret på få besvarelser og derfor behæftet med statistisk usikkerhed.

Blandt de socialdemokratiske stemmer svarer 53% nej til, at det er ok at placere lovlige, udviste flygtninge i udrejsecentre.



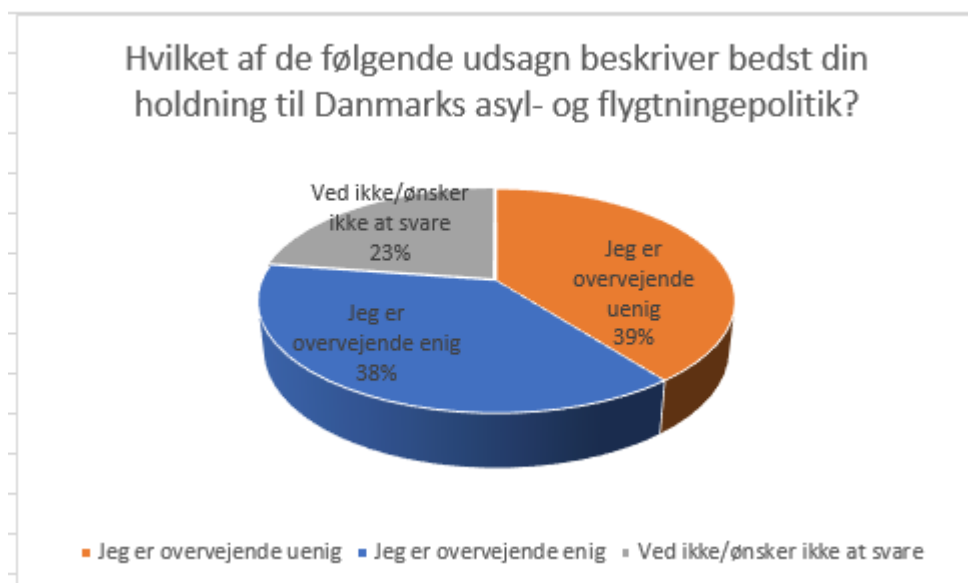
Tabel 3. [Q3] Hvilket af følgende udsagn beskriver bedst din holdning til Danmarks asyl- og flygtningepolitik?

Jeg er overvejende enig i Danmarks asyl- og flygtningepolitik	391	37,9%
Jeg er overvejende uenig i Danmarks asyl- og flygtningepolitik	408	39,5%
Ved ikke/vil ikke svare	234	22,7%
Total	1.033	100,0%

Spørgsmål 3 afdækker befolkningens overordnede holdning til Danmarks asyl- og flygtningepolitik.

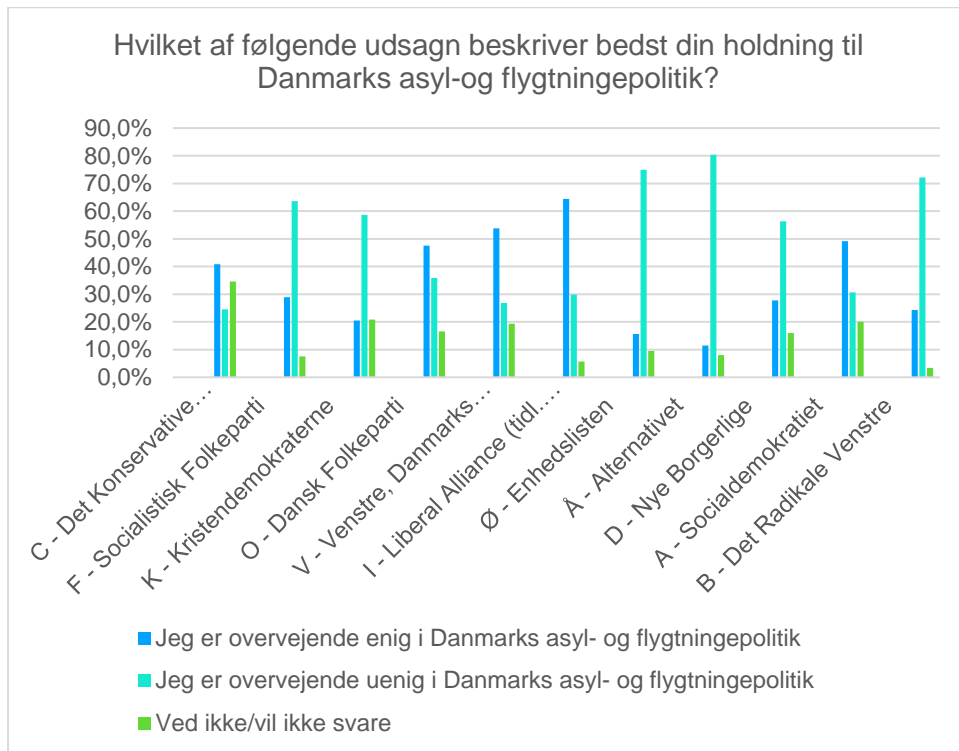
Som det fremgår af Tabel 3 er lidt flere danskere imod end for asyl- og flygtningepolitikken, mens næsten 23% svarer 'ved ikke'/'vil ikke svare'. Af Tabel 8 og 13 fremgår det, at det i særlig grad kvinderne (28%) og de yngste af vælgerne (32%), der ikke har en holdning til politikken eller ikke vil svare på spørgsmålet.³

Igen ser vi en stor forskel på tværs af politisk tilhørsforhold (Tabel 23).



³ Vær opmærksom på, at tallene her er baseret på få besvarelser og derfor behæftet med statistisk usikkerhed.

Blandt de socialdemokratiske vælgere er 49% overvejende enige, mens 31% er overvejende uenige. De sidste 20% svarer 'ved ikke'/'vil ikke svare' på spørgsmålet.



Tabel 4. [Q4] Hvor stor betydning har asyl- og flygtningepolitikken for din stemme ved næste folketingsvalg?

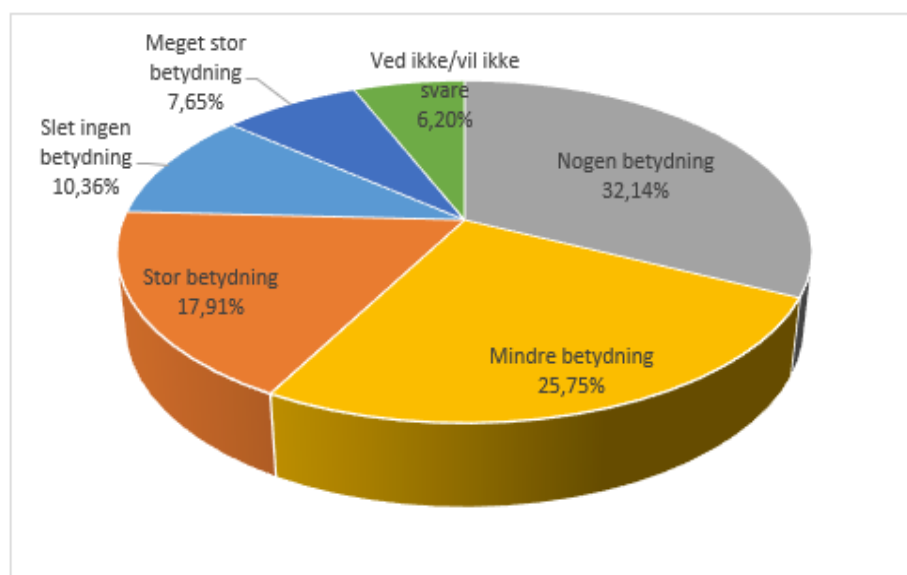
Meget stor betydning	77	7,5%
Stor betydning	186	18,0%
Nogen betydning	335	32,4%
Mindre betydning	267	25,8%
Slet ingen betydning	105	10,2%
Ved ikke/vil ikke svare	63	6,1%
Total	1.033	100,0%

Spørgsmål 4 omhandler asyl- og flygtningepolitikens betydning for, hvor den danske befolkning sætter deres kryds ved næste folketingsvalg.

26% af befolkningen forventer at tillægge asyl- og flygtningepolitikken stor/meget stor betydning ved næste folketingsvalg, mens 36% tillægger asyl- og flygtningepolitikken mindre eller ingen betydning.

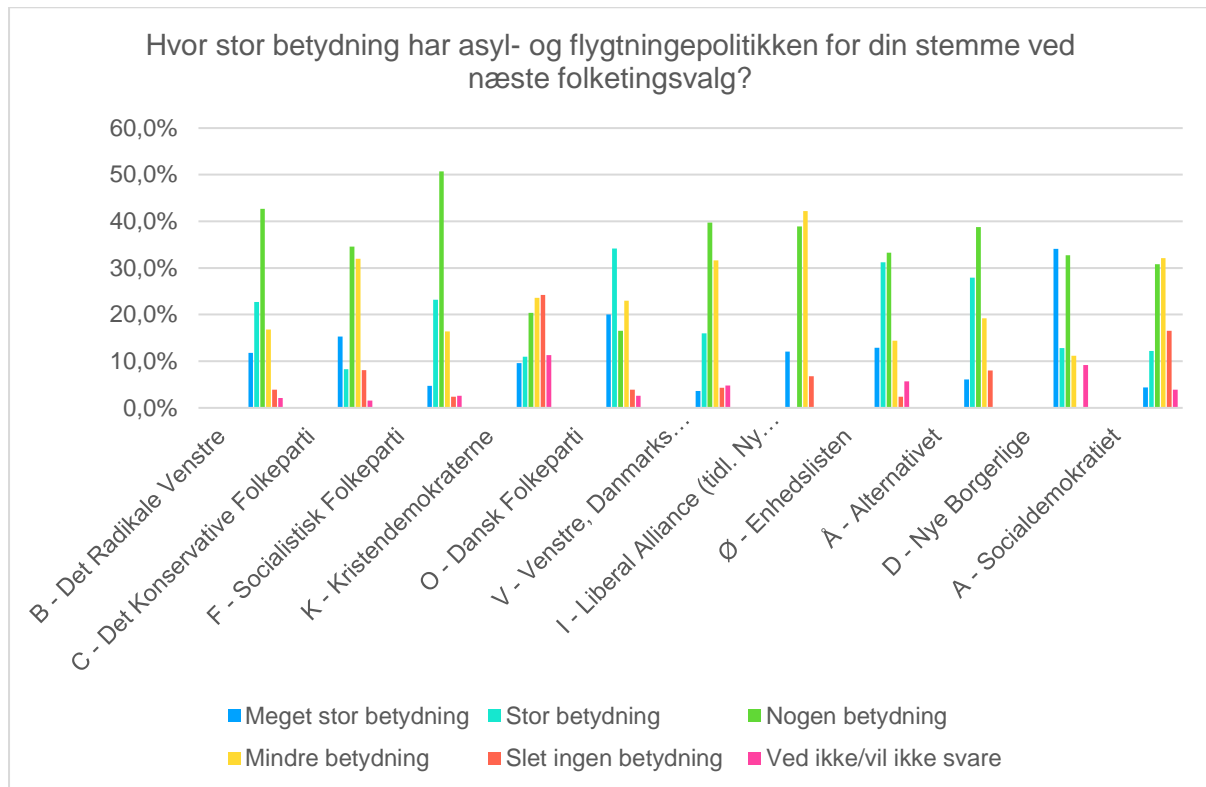
Af Tabel 9 og 14 fremgår, at kvinder tillægger asyl- og flygtningepolitikken større betydning end mænd, og at der stort set ikke er forskelle på tværs af alder.

Af Tabel 24 fremgår, at det i særlig grad er personer der stemte på Nye Borgerlige, Dansk Folkeparti og Enhedslisten ved sidste folketingsvalg, der tillægger asyl- og flygtningepolitikken stor betydning.⁴



⁴ Vær opmærksom på, at tallene her er baseret på få besvarelser og derfor behæftet med statistisk usikkerhed.

For socialdemokratiske vælgere har udlændingepolitikken for 49% s vedkommende mindre eller slet ingen betydning for deres stemme ved næste valg



Tabel 5. [Q5] Den danske regering har valgt at udvise syriske flygtninge til Syrien, selvom FN, EU og USA fraråder dette.

Hvilken af følgende svarmuligheder beskriver bedst din holdning til dette?

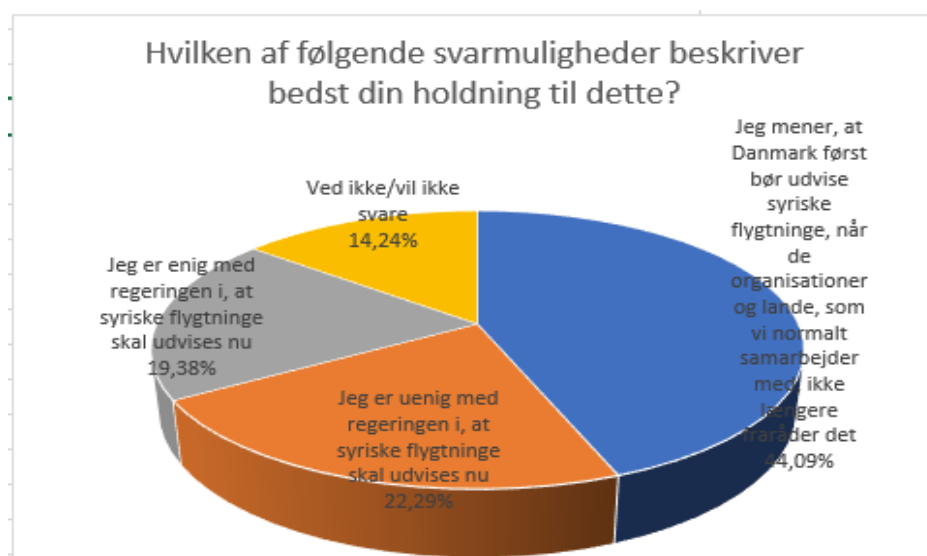
Jeg er uenig med regeringen i, at syriske flygtninge skal udvises nu	230	22,3%
Jeg mener, at Danmark først bør udvise syriske flygtninge, når de organisationer og lande, som vi normalt samarbejder med, ikke længere fraråder det	455	44,1%
Jeg er enig med regeringen i, at syriske flygtninge skal udvises nu	200	19,4%
Ved ikke/vil ikke svare	147	14,2%
Total	1.033	100,0%

Det femte og sidste spørgsmål belyser den danske befolknings holdning til udvisningen af syriske flygtninge til Syrien.

Som det fremgår af Tabel 5 er mindre end en femtedel af den danske befolkning enig med regeringen i, at syriske flygtninge skal udvises nu. 22% erklærer sig derimod direkte uenige og yderligere 44% er af den holdning, at Danmark først bør udvise syriske flygtninge, når de organisationer og lande, som vi normalt samarbejder med, ikke længere fraråder det.

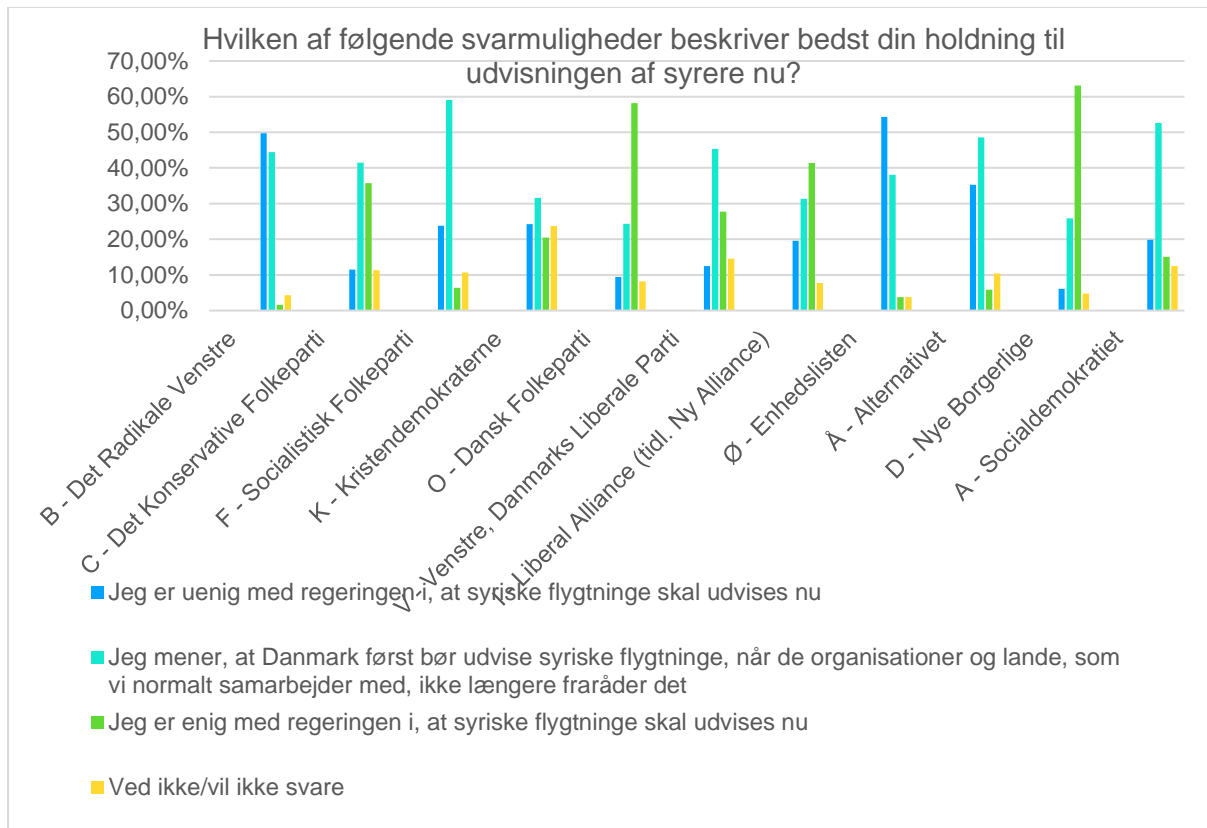
Tabel 10 og 15 viser at flere mænd end kvinder er enige i, at syriske flygtninge skal udvises nu og at der er tendens til, at befolkningsandelen der bakker op om udvisningen, stiger med alderen.

Af Tabel 25 fremgår, at det særligt er personer der stemmer på Enhedslisten (54%) og Det Radikale Venstre (50%) der er imod udvisningen af syriske flygtninge, mens opbakningen til udvisningerne er størst blandt Nye Borgerliges (63%) og Dansk Folkepartis (58%) stemmer.⁵



⁵ Vær opmærksom på, at tallene her er baseret på få besvarelser og derfor behæftet med statistisk usikkerhed.

Blandt de socialdemokratiske vælgere er hele 72% imod udvisningen af syrerne eller mener, at regeringen skal vente mens kun 15% er enige i udvisningerne.



Datatabeler

Køn

6. [Q1] Udvisningen af flygtninge fra Danmark medfører ofte, at ægtepar eller børn, søskende og forældre bliver adskilt. Mener du, at det er ok, at flygtningefamilier bliver adskilt ved udvisning fra Danmark?

[Køn] Hvad er dit køn?

Mand Kvinde Total

(abs) (procent) (abs) (procent) (abs) (procent)

Ja	[+] 106	[+] 20,9%	[-] 72	[-] 13,7%	178	17,3%
Nej	[-] 289	[-] 56,7%	[+] 353	[+] 67,5%	642	62,2%
Ved ikke/vil ikke svare	115	22,5%	98	18,7%	212	20,6%
Total	510	100,0%	523	100,0%	1.033	100,0%

Signifikans

[+] og [-] = signifikant forskel på 95% eller mere

7. [Q2] Når lovlydige flygtninge udvises, placeres de i et udrejsecenter, hvor de ikke har mulighed for at arbejde eller uddanne sig. Mener du, at det er ok at lovlydige udviste flygtninge placeres i udrejsecentre?

[Køn] Hvad er dit køn?

Mand Kvinde Total

(abs) (procent) (abs) (procent) (abs) (procent)

Ja	[+] 181	[+] 35,4%	[-] 143	[-] 27,3%	323	31,3%
Nej	242	47,4%	276	52,8%	518	50,1%
Ved ikke/vil ikke svar	87	17,1%	104	19,9%	192	18,5%
Total	510	100,0%	523	100,0%	1.033	100,0%

Signifikans

[+] og [-] = signifikant forskel på 95% eller mere

8. [Q3] Hvilket af følgende udsagn beskriver bedst din holdning til Danmarks asyl- og flygtningepolitik?

[Køn] Hvad er dit køn?

Mand Kvinde Total

(abs) (procent) (abs) (procent) (abs) (procent)

Jeg er overvejende enig i Danmarks asyl- og flygtningepolitik	[+] 223	[+] 43,8%	[-] 168	[-] 32,1%	391	37,9%
Jeg er overvejende uenig i Danmarks asyl- og flygtningepolitik	196	38,5%	211	40,4%	408	39,5%
Ved ikke/vil ikke svare	[-] 90	[-] 17,7%	[+] 144	[+] 27,5%	234	22,7%
Total	510	100,0%	523	100,0%	1.033	100,0%

Signifikans

[+] og [-] = signifikant forskel på 95% eller mere

[Køn] Hvad er dit køn?

9. [Q4] Hvor stor betydning har asyl- og flygtningepolitikken for din stemme ved næste folketingsvalg?	Mand		Kvinde		Total	
	(abs)	(procent)	(abs)	(procent)	(abs)	(procent)
Meget stor betydning	33	6,5%	45	8,5%	77	7,5%
Stor betydning	84	16,5%	102	19,6%	186	18,0%
Nogen betydning	168	32,9%	167	31,9%	335	32,4%
Mindre betydning	144	28,2%	123	23,5%	267	25,8%
Slet ingen betydning	55	10,8%	50	9,5%	105	10,2%
Ved ikke/vil ikke svare	26	5,2%	36	7,0%	63	6,1%
Total	510	100,0%	523	100,0%	1.033	100,0%
Standard afvigelse	1	1,2	1	1,3	1	1,3
Gennemsnit	2,78	2,78	2,94	2,94	2,86	2,86

Signifikans

[+] og [-] = signifikant forskel på 95% eller mere

[Køn] Hvad er dit køn?

10. [Q5] Den danske regering har valgt at udvise syriske flygtninge til Syrien, selvom FN, EU og USA fraråder dette. Hvilken af følgende svarmuligheder beskriver bedst din holdning til dette?	Mand		Kvinde		Total	
	(abs)	(procent)	(abs)	(procent)	(abs)	(procent)
Jeg er uenig med regeringen i, at syriske flygtninge skal udvises nu	105	20,6%	125	24,0%	230	22,3%
Jeg mener, at Danmark først bør udvise syriske flygtninge, når de organisationer og lande, som vi normalt samarbejder med, ikke længere fraråder det	213	41,8%	242	46,3%	455	44,1%
Jeg er enig med regeringen i, at syriske flygtninge skal udvises nu	[+] 123	[+] 24,1%	[-] 78	[-] 14,8%	200	19,4%
Ved ikke/vil ikke svare	69	13,5%	78	14,9%	147	14,2%
Total	510	100,0%	523	100,0%	1.033	100,0%

Signifikans

[+] og [-] = signifikant forskel på 95% eller mere

Alder

11.[Q1] Udvisningen af flygtninge fra Danmark medfører ofte, at ægtepar eller børn, søskende og forældre bliver adskilt. Mener du, at det er ok, at flygtningefamilier bliver adskilt ved udvisning fra Danmark?	[Alder] Hvad er din alder?									
	18-34år		35-49år		50-64år		65 år+		Total	
	(abs)	(procent)	(abs)	(procent)	(abs)	(procent)	(abs)	(procent)	(abs)	(procent)
Ja	[-] 34	[-] 12,1%	47	19,7%	52	20,4%	46	17,6%	178	17,3%
Nej	[+] 200	[+] 70,7%	136	57,2%	145	57,4%	161	62,1%	642	62,2%
Ved ikke/vil ikke svare	49	17,2%	55	23,1%	56	22,2%	53	20,3%	212	20,6%
Total	283	100,0%	237	100,0%	253	100,0%	259	100,0%	1.033	100,0%

Signifikans

[+] og [-] = signifikant forskel på 95% eller mere

12. [Q2] Når lovlidige flygtninge udvises, placeres de i et udrejsecenter, hvor de ikke har mulighed for at arbejde eller uddanne sig. Mener du, at det er ok at lovlidige udviste flygtninge placeres i udrejsecentre?	[Alder] Hvad er din alder?									
	18-34år		35-49år		50-64år		65 år+		Total	
	(abs)	(procent)	(abs)	(procent)	(abs)	(procent)	(abs)	(procent)	(abs)	(procent)
Ja	[-] 67	[-] 23,8%	78	32,8%	[+] 93	[+] 36,6%	86	33,0%	323	31,3%
Nej	155	54,9%	116	48,8%	118	46,6%	128	49,5%	518	50,1%
Ved ikke/vil ikke svar	60	21,3%	44	18,4%	42	16,7%	45	17,4%	192	18,5%
Total	283	100,0%	237	100,0%	253	100,0%	259	100,0%	1.033	100,0%

Signifikans

[+] og [-] = signifikant forskel på 95% eller mere

13. [Q3] Hvilket af følgende udsagn beskriver bedst din holdning til Danmarks asyl- og flygtningepolitik?	[Alder] Hvad er din alder?									
	18-34år		35-49år		50-64år		65 år+		Total	
	(abs)	(procent)	(abs)	(procent)	(abs)	(procent)	(abs)	(procent)	(abs)	(procent)
Jeg er overvejende enig i Danmarks asyl- og flygtningepolitik	[-] 73	[-] 25,9%	91	38,1%	[+] 123	[+] 48,6%	104	40,1%	391	37,9%
Jeg er overvejende uenig i Danmarks asyl- og flygtningepolitik	120	42,3%	93	39,0%	96	37,8%	100	38,5%	408	39,5%
Ved ikke/vil ikke svare	[+] 90	[+] 31,8%	54	22,9%	[-] 34	[-] 13,6%	55	21,4%	234	22,7%
Total	283	100,0%	237	100,0%	253	100,0%	259	100,0%	1.033	100,0%

Signifikans

[+] og [-] = signifikant forskel på 95% eller mere

[Alder] Hvad er din alder?

14. [Q4] Hvor stor betydning har asyl- og flygtningepolitikken for din stemme ved næste folketingsvalg?

	18-34år		35-49år		50-64år		65 år+		Total	
	(abs)	(procent)	(abs)	(procent)	(abs)	(procent)	(abs)	(procent)	(abs)	(procent)
Meget stor betydning	[-] 13	[-] 4,7%	21	9,1%	22	8,6%	21	8,0%	77	7,5%
Stor betydning	[+] 64	[+] 22,4%	38	15,9%	38	15,1%	47	18,0%	186	18,0%
Nogen betydning	93	32,7%	80	33,5%	93	36,9%	[-] 69	[-] 26,6%	335	32,4%
Mindre betydning	75	26,4%	71	29,7%	62	24,3%	60	23,0%	267	25,8%
Slet ingen betydning	24	8,5%	19	7,9%	25	9,7%	[+] 38	[+] 14,5%	105	10,2%
Ved ikke/vil ikke svare	15	5,2%	9	3,9%	13	5,3%	[+] 25	[+] 9,8%	63	6,1%
Total	283	100,0%	237	100,0%	253	100,0%	259	100,0%	1.033	100,0%
Standard afvigelse	2	1,5	1	1,1	1	1,2	1	1,2	1	1,3
Gennemsnit	2,88	2,88	2,88	2,88	2,88	2,88	2,8	2,8	2,86	2,86

Signifikans

[+] og [-] = signifikant forskel på 95% eller mere

[Alder] Hvad er din alder?

15. [Q5] Den danske regering har valgt at udvise syriske flygtninge til Syrien, selvom FN, EU og USA fraråder dette. Hvilken af følgende svarmuligheder beskriver bedst din holdning til dette?

	18-34år		35-49år		50-64år		65 år+		Total	
	(abs)	(procent)	(abs)	(procent)	(abs)	(procent)	(abs)	(procent)	(abs)	(procent)
Jeg er uenig med regeringen i, at syriske flygtninge skal udvises nu	[+] 83	[+] 29,5%	47	19,7%	48	18,8%	52	20,2%	230	22,3%
Jeg mener, at Danmark først bør udvise syriske flygtninge, når de organisationer og lande, som vi normalt samarbejder med, ikke længere fraråder det	[-] 102	[-] 36,2%	[+] 130	[+] 54,6%	121	47,7%	102	39,5%	455	44,1%
Jeg er enig med regeringen i, at syriske flygtninge skal udvises nu	[-] 39	[-] 13,8%	40	16,7%	59	23,2%	[+] 63	[+] 24,3%	200	19,4%
Ved ikke/vil ikke svare	[+] 58	[+] 20,5%	[-] 21	[-] 9,0%	[-] 26	[-] 10,3%	41	16,0%	147	14,2%
Total	283	100,0%	237	100,0%	253	100,0%	259	100,0%	1.033	100,0%

Signifikans

[+] og [-] = signifikant forskel på 95% eller mere

Region

16. [Q1] Udvisningen af flygtninge fra Danmark medfører ofte, at ægtepar eller børn, søskende og forældre bliver adskilt. Mener du, at det er ok, at flygtningefamilier bliver adskilt ved udvisning fra Danmark?

[Region] Hvor bor du?

	Region Hovedstaden		Region Sjælland		Region Syddanmark		Region Midtjylland		Region Nordjylland		Total	
	(abs)	(procent)	(abs)	(procent)	(abs)	(procent)	(abs)	(procent)	(abs)	(procent)	(abs)	(procent)
Ja	[-] 46	[-] 13,9%	28	18,8%	46	21,3%	40	17,3%	18	17,1%	178	17,3%
Nej	[+] 221	[+] 67,3%	86	57,5%	[-] 120	[-] 55,2%	146	62,4%	70	66,7%	642	62,2%
Ved ikke/vil ikke svare	61	18,7%	35	23,7%	51	23,6%	48	20,4%	17	16,2%	212	20,6%
Total	328	100,0%	149	100,0%	217	100,0%	234	100,0%	105	100,0%	1.033	100,0%

Signifikans

[+] og [-] = signifikant forskel på 95% eller mere

17.[Q2] Når lovlydige flygtninge udvises, placeres de i et udrejsecenter, hvor de ikke har mulighed for at arbejde eller uddanne sig. Mener du, at det er ok at lovlydige udviste flygtninge placeres i udrejsecentre?

[Region] Hvor bor du?

	Region Hovedstaden		Region Sjælland		Region Syddanmark		Region Midtjylland		Region Nordjylland		Total	
	(abs)	(procent)	(abs)	(procent)	(abs)	(procent)	(abs)	(procent)	(abs)	(procent)	(abs)	(procent)
Ja	104	31,6%	48	32,4%	58	26,9%	73	31,2%	40	38,1%	323	31,3%
Nej	171	52,3%	69	46,2%	104	48,2%	122	52,0%	52	49,1%	518	50,1%
Ved ikke/vil ikke svar	53	16,1%	32	21,4%	[+] 54	[+] 24,9%	39	16,8%	13	12,8%	192	18,5%
Total	328	100,0%	149	100,0%	217	100,0%	234	100,0%	105	100,0%	1.033	100,0%

Signifikans

[+] og [-] = signifikant forskel på 95% eller mere

18.[Q3] Hvilket af følgende udsagn beskriver bedst din holdning til Danmarks asyl- og flygtningepolitik?	[Region] Hvor bor du?											
	Region Hovedstaden		Region Sjælland		Region Syddanmark		Region Midtjylland		Region Nordjylland		Total	
	(abs)	(procent)	(abs)	(procent)	(abs)	(procent)	(abs)	(procent)	(abs)	(procent)	(abs)	(procent)
Jeg er overvejende enig i Danmarks asyl- og flygtningepolitik	115	35,0%	60	40,0%	82	37,8%	95	40,7%	39	37,4%	391	37,9%
Jeg er overvejende uenig i Danmarks asyl- og flygtningepolitik	132	40,2%	52	34,9%	82	37,9%	104	44,3%	38	36,1%	408	39,5%
Ved ikke/vil ikke svare	81	24,8%	37	25,0%	53	24,3%	[-] 35	[-] 15,0%	28	26,5%	234	22,7%
Total	328	100,0%	149	100,0%	217	100,0%	234	100,0%	105	100,0%	1.033	100,0%

Signifikans

[+] og [-] = signifikant forskel på 95% eller mere

19. [Q4] Hvor stor betydning har asyl- og flygtningepolitikken for din stemme ved næste folketingsvalg?	[Region] Hvor bor du?											
	Region Hovedstaden		Region Sjælland		Region Syddanmark		Region Midtjylland		Region Nordjylland		Total	
	(abs)	(procent)	(abs)	(procent)	(abs)	(procent)	(abs)	(procent)	(abs)	(procent)	(abs)	(procent)
Meget stor betydning	27	8,3%	11	7,1%	15	6,9%	14	6,1%	11	10,0%	77	7,5%
Stor betydning	61	18,6%	28	18,7%	44	20,5%	39	16,9%	14	12,9%	186	18,0%
Nogen betydning	102	31,1%	48	32,0%	68	31,2%	83	35,6%	34	32,3%	335	32,4%
Mindre betydning	88	26,7%	36	24,2%	47	21,9%	64	27,4%	32	29,9%	267	25,8%
Slet ingen betydning	33	10,0%	18	12,1%	26	12,1%	22	9,2%	6	6,1%	105	10,2%
Ved ikke/vil ikke svare	18	5,3%	9	5,9%	16	7,5%	11	4,8%	9	8,7%	63	6,1%

Total	328	100,0%	149	100,0%	217	100,0%	234	100,0%	105	100,0%	1.033	100,0%
--------------	------------	---------------	------------	---------------	------------	---------------	------------	---------------	------------	---------------	--------------	---------------

Standard afvigelse	2	1,6	1	1,3	1	1,1	1	1,1	1	1,1	1	1,3
--------------------	---	-----	---	-----	---	-----	---	-----	---	-----	---	-----

Gennemsnit	2,88	2,88	2,84	2,84	2,87	2,87	2,82	2,82	2,9	2,9	2,86	2,86
------------	------	------	------	------	------	------	------	------	-----	-----	------	------

Signifikans

[+] og [-] = signifikant forskel på 95% eller mere

20. [Q5] Den danske regering har valgt at udvise syriske flygtninge til Syrien, selvom FN, EU og USA fraråder dette. Hvilken af følgende svarmuligheder beskriver bedst din holdning til dette?	[Region] Hvor bor du?											
	Region Hovedstaden		Region Sjælland		Region Syddanmark		Region Midtjylland		Region Nordjylland		Total	
	(abs)	(procent)	(abs)	(procent)	(abs)	(procent)	(abs)	(procent)	(abs)	(procent)	(abs)	(procent)
Jeg er uenig med regeringen i, at syriske flygtninge skal udvises nu	[+] 94	[+] 28,8%	27	18,3%	39	17,9%	45	19,3%	25	23,3%	230	22,3%
Jeg mener, at Danmark først bør udvise syriske flygtninge, når de organisationer og lande, som vi normalt samarbejder med, ikke længere fraråder det	147	44,9%	62	41,3%	94	43,4%	107	45,7%	46	43,2%	455	44,1%
Jeg er enig med regeringen i, at syriske flygtninge skal udvises nu	[-] 49	[-] 15,0%	30	20,4%	50	22,9%	47	20,3%	24	22,6%	200	19,4%
Ved ikke/vil ikke svare	37	11,4%	30	20,0%	34	15,7%	34	14,7%	11	10,9%	147	14,2%
Total	328	100,0%	149	100,0%	217	100,0%	234	100,0%	105	100,0%	1.033	100,0%

Signifikans

[+] og [-] = signifikant forskel på 95% eller mere

Sidste valg

Flere partier på s.12

[SidsteValg] Hvilket parti stemte du på ved sidste folketingsvalg?

21. [Q1] Udvisningen af flygtninge fra Danmark medfører ofte, at ægtepar eller børn, søskende og forældre bliver adskilt. Mener du, at det er ok, at flygtningefamilier bliver adskilt ved udvisning fra Danmark?

	A - Socialdemokratiet		B - Det Radikale Venstre		C - Det Konservative Folkeparti		F - Socialistisk Folkeparti		K - Kristendemokraterne		O - Dansk Folkeparti	
	(abs)	(procent)	(abs)	(procent)	(abs)	(procent)	(abs)	(procent)	(abs)	(procent)	(abs)	(procent)
Ja	[-] 31	[-] 12,6%	[-] 4	[-] 7,9%	[+] 21	[+] 34,1%	[-] 1	[-] 1,7%	1	9,5%	[+] 22	[+] 45,2%
Nej	162	66,2%	[+] 48	[+] 87,3%	[-] 29	[-] 46,9%	[+] 60	[+] 89,8%	4	52,2%	[-] 14	[-] 29,6%
Ved ikke/vil ikke svare	52	21,2%	[-] 3	[-] 4,9%	12	19,0%	[-] 6	[-] 8,4%	3	38,3%	12	25,3%
Total	245	100,0%	55	100,0%	63	100,0%	67	100,0%	8	100,0%	49	100,0%

Signifikans

[+] og [-] = signifikant forskel på 95% eller mere

22. [Q2] Når lovlydige flygtninge udvises, placeres de i et udrejsecenter, hvor de ikke har mulighed for at arbejde eller uddanne sig. Mener du, at det er ok at lovlydige udviste flygtninge placeres i udrejsecentre?

[SidsteValg] Hvilket parti stemte du på ved sidste folketingsvalg?

	A - Socialdemokratiet		B - Det Radikale Venstre		C - Det Konservative Folkeparti		F - Socialistisk Folkeparti		K - Kristendemokraterne		O - Dansk Folkeparti	
	(abs)	(procent)	(abs)	(procent)	(abs)	(procent)	(abs)	(procent)	(abs)	(procent)	(abs)	(procent)
Ja	67	27,4%	[-] 8	[-] 13,9%	[+] 30	[+] 47,2%	[-] 10	[-] 14,8%	3	33,2%	[+] 27	[+] 54,3%
Nej	129	52,8%	[+] 43	[+] 77,1%	27	43,5%	[+] 52	[+] 76,8%	5	55,5%	[-] 11	[-] 22,5%
Ved ikke/vil ikke svar	49	19,9%	[-] 5	[-] 9,0%	[-] 6	[-] 9,3%	[-] 6	[-] 8,5%	1	11,3%	11	23,1%
Total	245	100,0%	55	100,0%	63	100,0%	67	100,0%	8	100,0%	49	100,0%

Signifikans

[+] og [-] = signifikant forskel på 95% eller mere

[SidsteValg] Hvilket parti stemte du på ved sidste folketingsvalg?

23. [Q3] Hvilket af følgende udsagn beskriver bedst din holdning til Danmarks asyl- og flygtningepolitik?	A - Socialdemokratiet		B - Det Radikale Venstre		C - Det Konservative Folkeparti		F - Socialistisk Folkeparti		K - Kristendemokraterne		O - Dansk Folkeparti	
	(abs)	(procent)	(abs)	(procent)	(abs)	(procent)	(abs)	(procent)	(abs)	(procent)	(abs)	(procent)
	Jeg er overvejende enig i Danmarks asyl- og flygtningepolitik	[+] 120	[+] 49,2%	[-] 13	[-] 24,3%	26	40,8%	19	28,9%	2	20,5%	23
Jeg er overvejende uenig i Danmarks asyl- og flygtningepolitik	[-] 75	[-] 30,7%	[+] 40	[+] 72,2%	[-] 15	[-] 24,6%	[+] 43	[+] 63,6%	5	58,7%	18	35,9%
Ved ikke/vil ikke svare	49	20,0%	[-] 2	[-] 3,4%	[+] 22	[+] 34,6%	[-] 5	[-] 7,5%	2	20,9%	8	16,6%
Total	245	100,0%	55	100,0%	63	100,0%	67	100,0%	8	100,0%	49	100,0%

Signifikans

[+] og [-] = signifikant forskel på 95% eller mere

[SidsteValg] Hvilket parti stemte du på ved sidste folketingsvalg?

24. [Q4] Hvor stor betydning har asyl- og flygtningepolitikken for din stemme ved næste folketingsvalg?	A - Socialdemokratiet		B - Det Radikale Venstre		C - Det Konservative Folkeparti		F - Socialistisk Folkeparti		K - Kristendemokraterne		O - Dansk Folkeparti	
	(abs)	(procent)	(abs)	(procent)	(abs)	(procent)	(abs)	(procent)	(abs)	(procent)	(abs)	(procent)
	Meget stor betydning	[-] 11	[-] 4,4%	7	11,8%	10	15,3%	3	4,7%	1	9,6%	[+] 10
Stor betydning	[-] 30	[-] 12,2%	13	22,7%	[-] 5	[-] 8,3%	16	23,2%	1	11,0%	[+] 17	[+] 34,2%
Nogen betydning	75	30,8%	24	42,7%	22	34,6%	[+] 34	[+] 50,7%	2	20,4%	[-] 8	[-] 16,5%
Mindre betydning	[+] 79	[+] 32,1%	9	16,8%	20	32,0%	[-] 11	[-] 16,4%	2	23,6%	11	23,0%
Slet ingen betydning	[+] 40	[+] 16,5%	[-] 2	[-] 3,9%	5	8,1%	[-] 2	[-] 2,4%	2	24,2%	[-] 2	[-] 3,9%
Ved ikke/vil ikke svare	10	3,9%	[-] 1	[-] 2,1%	[-] 1	[-] 1,6%	2	2,6%	1	11,3%	1	2,6%
Total	245	100,0%	55	100,0%	63	100,0%	67	100,0%	8	100,0%	49	100,0%
Standard afvigelse	1	1,1	1	1,3	1	1,2	1	1,2	1	1,1	1	1,3
Gennemsnit	2,54	2,54	3,22	3,22	2,9	2,9	3,12	3,12	2,53	2,53	3,45	3,45

[SidsteValg] Hvilket parti stemte du på ved sidste folketingsvalg?

25. [Q5] Den danske regering har valgt at udvise syriske flygtninge til Syrien, selvom FN, EU og USA fraråder dette. Hvilken af følgende svarmuligheder beskriver bedst din holdning til dette?

	A - Socialdemokratiet		B - Det Radikale Venstre		C - Det Konservative Folkeparti		F - Socialistisk Folkeparti		K - Kristendemokraterne		O - Dansk Folkeparti	
	(abs)	(procent)	(abs)	(procent)	(abs)	(procent)	(abs)	(procent)	(abs)	(procent)	(abs)	(procent)
Jeg er uenig med regeringen i, at syriske flygtninge skal udvises nu	48	19,8%	[+] 28	[+] 49,7%	[-] 7	[-] 11,5%	16	23,8%	2	24,2%	[-] 5	[-] 9,4%
Jeg mener, at Danmark først bør udvise syriske flygtninge, når de organisationer og lande, som vi normalt samarbejder med, ikke længere fraråder det	[+] 128	[+] 52,6%	25	44,4%	26	41,5%	[+] 40	[+] 59,1%	3	31,6%	[-] 12	[-] 24,3%
Jeg er enig med regeringen i, at syriske flygtninge skal udvises nu	[-] 37	[-] 15,1%	[-] 1	[-] 1,6%	[+] 22	[+] 35,7%	[-] 4	[-] 6,4%	2	20,5%	[+] 28	[+] 58,2%
Ved ikke/vil ikke svare	31	12,5%	[-] 2	[-] 4,3%	7	11,3%	7	10,7%	2	23,7%	4	8,2%
Total	245	100,0%	55	100,0%	63	100,0%	67	100,0%	8	100,0%	49	100,0%

Signifikans

[+] og [-] = signifikant forskel på 95% eller mere

21. [Q1] Udvisningen af flygtninge fra Danmark medfører ofte, at ægtepar eller børn, søskende og forældre bliver adskilt. Mener du, at det er ok, at flygtningefamilier bliver adskilt ved udvisning fra Danmark?

	V - Venstre, Danmarks Liberale Parti		I - Liberal Alliance (tidl. Ny Alliance)		Ø - Enhedslisten		Å - Alternativet		D - Nye Borgerlige	
	(abs)	(procent)	(abs)	(procent)	(abs)	(procent)	(abs)	(procent)	(abs)	(procent)
Ja	[+] 38	[+] 23,9%	5	30,1%	[-] 1	[-] 1,2%	2	13,3%	[+] 9	[+] 52,7%
Nej	[-] 81	[-] 50,8%	[-] 5	[-] 30,1%	[+] 61	[+] 88,2%	12	78,6%	[-] 5	[-] 28,9%
Ved ikke/vil ikke svare	41	25,3%	7	39,9%	[-] 7	[-] 10,6%	1	8,0%	3	18,5%
Total	160	100,0%	17	100,0%	69	100,0%	15	100,0%	17	100,0%

Signifikans

22. [Q2] Når lovlydige flygtninge udvises, placeres de i et udrejsecenter, hvor de ikke har mulighed for at arbejde eller uddanne sig. Mener du, at det er ok at lovlydige udviste flygtninge placeres i udrejsecentre?

	V - Venstre, Danmarks Liberale Parti		I - Liberal Alliance (tidl. Ny Alliance)		Ø - Enhedslisten		Å - Alternativet		D - Nye Borgerlige	
	(abs)	(procent)	(abs)	(procent)	(abs)	(procent)	(abs)	(procent)	(abs)	(procent)
Ja	[+] 76	[+] 47,4%	8	46,0%	[-] 7	[-] 9,6%	3	20,1%	[+] 10	[+] 59,0%
Nej	[-] 59	[-] 36,9%	[-] 4	[-] 26,0%	[+] 57	[+] 82,5%	11	71,8%	[-] 4	[-] 20,7%
Ved ikke/vil ikke svar	25	15,7%	5	28,0%	[-] 5	[-] 7,9%	1	8,0%	4	20,3%
Total	160	100,0%	17	100,0%	69	100,0%	15	100,0%	17	100,0%

Signifikans

23. [Q3] Hvilket af følgende udsagn beskriver bedst din holdning til Danmarks asyl- og flygtningepolitik?	V - Venstre, Danmarks Liberale Parti		I - Liberal Alliance (tidl. Ny Alliance)		Ø - Enhedslisten		Å - Alternativet		D - Nye Borgerlige	
	(abs)	(procent)	(abs)	(procent)	(abs)	(procent)	(abs)	(procent)	(abs)	(procent)
	Jeg er overvejende enig i Danmarks asyl- og flygtningepolitik	[+] 86	[+] 53,8%	[+] 11	[+] 64,4%	[-] 11	[-] 15,7%	[-] 2	[-] 11,5%	5
Jeg er overvejende uenig i Danmarks asyl- og flygtningepolitik	[-] 43	[-] 26,9%	5	29,9%	[+] 52	[+] 74,9%	[+] 12	[+] 80,4%	10	56,3%
Ved ikke/vil ikke svare	31	19,3%	[-] 1	[-] 5,7%	[-] 7	[-] 9,5%	[-] 1	[-] 8,0%	3	16,0%
Total	160	100,0%	17	100,0%	69	100,0%	15	100,0%	17	100,0%

Signifikans

24. [Q4] Hvor stor betydning har asyl- og flygtningepolitikken for din stemme ved næste folketingsvalg?	V - Venstre, Danmarks Liberale Parti		I - Liberal Alliance (tidl. Ny Alliance)		Ø - Enhedslisten		Å - Alternativet		D - Nye Borgerlige	
	(abs)	(procent)	(abs)	(procent)	(abs)	(procent)	(abs)	(procent)	(abs)	(procent)
	Meget stor betydning	[-] 6	[-] 3,6%	2	12,1%	9	12,9%	1	6,1%	[+] 6
Stor betydning	26	16,0%	[-] 0	[-] 0,0%	[+] 22	[+] 31,2%	4	27,9%	2	12,8%
Nogen betydning	[+] 64	[+] 39,7%	7	38,9%	23	33,3%	6	38,8%	6	32,7%
Mindre betydning	51	31,6%	7	42,2%	[-] 10	[-] 14,4%	3	19,2%	2	11,2%
Slet ingen betydning	[-] 7	[-] 4,3%	1	6,8%	[-] 2	[-] 2,4%	1	8,0%	[-] 0	[-] 0,0%
Ved ikke/vil ikke svare	8	4,8%	[-] 0	[-] 0,0%	4	5,7%	[-] 0	[-] 0,0%	2	9,2%
Total	160	100,0%	17	100,0%	69	100,0%	15	100,0%	17	100,0%
Standard afvigelse	1	1,1	1	1,2	1	1,4	1	1,2	1	1
Gennemsnit	2,82	2,82	2,68	2,68	3,4	3,4	3,05	3,05	3,77	3,77

25. [Q5] Den danske regering har valgt at udvise syriske flygtninge til Syrien, selvom FN, EU og USA fraråder dette. Hvilken af følgende svarmuligheder beskriver bedst din holdning til dette?	V - Venstre, Danmarks Liberale Parti		I - Liberal Alliance (tidl. Ny Alliance)		Ø - Enhedslisten		Å - Alternativet		D - Nye Borgerlige	
	(abs)	(procent)	(abs)	(procent)	(abs)	(procent)	(abs)	(procent)	(abs)	(procent)
	Jeg er uenig med regeringen i, at syriske flygtninge skal udvises nu	[-] 20	[-] 12,5%	3	19,6%	[+] 38	[+] 54,3%	5	35,3%	[-] 1
Jeg mener, at Danmark først bør udvise syriske flygtninge, når de organisationer og lande, som vi normalt samarbejder med, ikke længere fraråder det	73	45,3%	5	31,3%	26	38,1%	7	48,6%	5	25,9%
Jeg er enig med regeringen i, at syriske flygtninge skal udvises nu	[+] 44	[+] 27,7%	7	41,4%	[-] 3	[-] 3,8%	[-] 1	[-] 5,8%	[+] 11	[+] 63,1%
Ved ikke/vil ikke svare	23	14,5%	1	7,7%	[-] 3	[-] 3,8%	2	10,4%	1	4,8%
Total	160	100,0%	17	100,0%	69	100,0%	15	100,0%	17	100,0%
Signifikans										